



Co to za znaki? (1)


Przyjrzyj się przedstawionym niżej znakom informacyjnym i połącz rysunki z właściwą nazwą. Pokoloruj znaki zgodnie z ich faktycznym wyglądem.




PRZEJŚCIE DLA
PIESZYCH



DROGA
Z PIERWSZEŃSTWEM



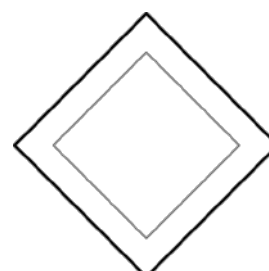
PIERWSZEŃSTWO
NA ZWĘŻONYM
ODCINKU JEZDNI



TOALETA PUBLICZNA



DROGA
JEDNOKIERUNKOWA



RESTAURACJA